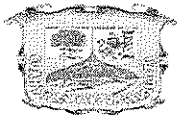




Estado de Coahuila

Cuenta Pública 2021
Gobierno del Estado de Coahuila de Zaragoza
Estado Analítico de Ingresos Detallados LDF
 Del 1 de enero al 31 de diciembre de 2021
 (PESOS)

Concepto (c)	Ingresos					
	Estimado (d)	Ampliaciones / (Reducciones)	Modificado	Devengado	Recaudado	Diferencia (e)
Ingresos de Libre Disposición	29,293,350,467.26	1,179,711,604.43	30,473,062,071.69	30,473,062,071.69	30,473,062,071.69	1,179,711,604.43
A. Impuestos	3,491,368,976.44	-41,243,195.06	3,450,125,781.38	3,450,125,781.38	3,450,125,781.38	-41,243,195.06
B. Cuotas y Aportaciones de Seguridad Social	0.00	0.00	0.00	0.00	0.00	0.00
C. Contribuciones de Mejoras	665,210,022.10	169,131,795.13	834,341,817.23	834,341,817.23	834,341,817.23	169,131,795.13
D. Derechos	3,741,140,159.24	737,874,255.45	4,479,014,414.69	4,479,014,414.69	4,479,014,414.69	737,874,255.45
E. Productos	116,120,000.00	-29,122,693.67	86,997,306.33	86,997,306.33	86,997,306.33	-29,122,693.67
F. Aprovechamientos	12,047,501.00	64,043,456.11	76,090,957.11	76,090,957.11	76,090,957.11	64,043,456.11
G. Ingresos por Venta de Bienes y Prestación de Servicios	0.00	0.00	0.00	0.00	0.00	0.00
H. Participaciones (H=h1+h2+h3+h4+h5+h6+h7+h8+h9+h10+h11)	20,545,441,098.00	-458,836,610.60	20,086,604,487.40	20,086,604,487.40	20,086,604,487.40	-458,836,610.60
h1). Fondo General de Participaciones	15,924,037,395.00	231,437,059.74	16,155,474,454.74	16,155,474,454.74	16,155,474,454.74	231,437,059.74
h2). Fondo de Fomento Municipal	635,651,948.00	5,327,499.00	640,979,447.00	640,979,447.00	640,979,447.00	5,327,499.00
h3). Fondo de Fiscalización y Recaudación	844,872,724.00	-71,856,691.00	773,016,033.00	773,016,033.00	773,016,033.00	-71,856,691.00
h4). Fondo de Compensación	91,412,970.00	-91,412,970.00	0.00	0.00	0.00	-91,412,970.00
h5). Fondo de Extracción de Hidrocarburos	0.00	-3,938,814.00	-3,938,814.00	-3,938,814.00	-3,938,814.00	-3,938,814.00
h6). Impuesto Especial Sobre Producción y Servicios	422,131,048.00	52,760,855.00	474,891,903.00	474,891,903.00	474,891,903.00	52,760,855.00
h7). 0.136% de la Recaudación Federal Participable	0.00	0.00	0.00	0.00	0.00	0.00
h8). 3.17% Sobre Extracción de Petróleo	113,576,375.00	-113,576,375.00	0.00	0.00	0.00	-113,576,375.00
h9). Gasolinas y Diésel	624,786,481.00	-332,309,365.00	292,477,116.00	292,477,116.00	292,477,116.00	-332,309,365.00
h10). Fondo del Impuesto Sobre la Renta	1,888,972,157.00	-303,005,649.00	1,585,966,508.00	1,585,966,508.00	1,585,966,508.00	-303,005,649.00
h11). Fondo de Estabilización de los Ingresos de las Entidades Federativas	0.00	167,737,839.66	167,737,839.66	167,737,839.66	167,737,839.66	167,737,839.66
I. Incentivos Derivados de la Colaboración Fiscal (I=i1+i2+i3+i4+i5)	702,154,259.23	654,655,617.68	1,356,809,876.91	1,356,809,876.91	1,356,809,876.91	654,655,617.68



Estado de Coahuila

Cuenta Pública 2021
Gobierno del Estado de Coahuila de Zaragoza
Estado Analítico de Ingresos Detallados LDF
 Del 1 de enero al 31 de diciembre de 2021
 (PESOS)

Concepto (c)	Ingresos					
	Estimado (d)	Ampliaciones / (Reducciones)	Modificado	Devengado	Recaudado	Diferencia (e)
i1). Tenencia o Uso de Vehículos	0.00	0.00	0.00	0.00	0.00	0.00
i2). Fondo de Compensación ISAN	0.00	91,477,584.00	91,477,584.00	91,477,584.00	91,477,584.00	91,477,584.00
i3). Impuesto Sobre Automóviles Nuevos	0.00	404,445,463.91	404,445,463.91	404,445,463.91	404,445,463.91	404,445,463.91
i4). Fondo de Compensación de Repecos-Intermedios	13,261,779.00	8,588,203.00	21,849,982.00	21,849,982.00	21,849,982.00	8,588,203.00
i5). Otros Incentivos Económicos	688,892,480.23	150,144,366.77	839,036,847.00	839,036,847.00	839,036,847.00	150,144,366.77
J. Transferencias y Asignaciones	0.00	0.00	0.00	0.00	0.00	0.00
K. Convenios	19,868,451.25	83,208,979.39	103,077,430.64	103,077,430.64	103,077,430.64	83,208,979.39
k1). Otros Convenios y Subsidios	19,868,451.25	83,208,979.39	103,077,430.64	103,077,430.64	103,077,430.64	83,208,979.39
L. Otros Ingresos de Libre Disposición (L=I1+I2)	0.00	0.00	0.00	0.00	0.00	0.00
I1). Participaciones en Ingresos Locales	0.00	0.00	0.00	0.00	0.00	0.00
I2). Otros Ingresos de Libre Disposición	0.00	0.00	0.00	0.00	0.00	0.00
I. Total de Ingresos de Libre Disposición (I=A+B+C+D+E+F+G+H+I+J+K+L)	29,293,350,467.26	1,179,711,604.43	30,473,062,071.69	30,473,062,071.69	30,473,062,071.69	1,179,711,604.43
Ingresos Excedentes de Ingresos de Libre Disposición						1,179,711,604.43
Transferencias Federales Etiquetadas	23,382,320,782.75	604,244,093.62	23,986,564,876.37	23,986,564,876.37	23,986,564,876.37	604,244,093.62
A. Aportaciones (A=a1+a2+a3+a4+a5+a6+a7+a8)	17,369,702,619.00	1,254,558,349.32	18,624,260,968.32	18,624,260,968.32	18,624,260,968.32	1,254,558,349.32
a1). Fondo de Aportaciones para la Nómina Educativa y Gasto Operativo	10,999,349,129.00	647,516,216.20	11,646,865,345.20	11,646,865,345.20	11,646,865,345.20	647,516,216.20
a2). Fondo de Aportaciones para los Servicios de Salud	2,235,354,876.00	11,860,207.01	2,247,215,083.01	2,247,215,083.01	2,247,215,083.01	11,860,207.01
a3). Fondo de Aportaciones para la Infraestructura Social	714,906,925.00	0.00	714,906,925.00	714,906,925.00	714,906,925.00	0.00
a4). Fondo de Aportaciones para el Fortalecimiento de los Municipios y de las Demarcaciones Territoriales del Distrito Federal	2,080,509,029.00	464,580.00	2,080,973,609.00	2,080,973,609.00	2,080,973,609.00	464,580.00
a5). Fondo de Aportaciones Múltiples	232,358,039.00	369,250,080.00	601,608,119.00	601,608,119.00	601,608,119.00	369,250,080.00
a6). Fondo de Aportaciones para la Educación Tecnológica y de Adultos	299,544,133.00	9,382,884.11	308,927,017.11	308,927,017.11	308,927,017.11	9,382,884.11



Estado de Coahuila

Cuenta Pública 2021
Gobierno del Estado de Coahuila de Zaragoza
Estado Analítico de Ingresos Detallados LDF
 Del 1 de enero al 31 de diciembre de 2021
 (PESOS)

Concepto (c)	Ingresos					
	Estimado (d)	Ampliaciones / (Reducciones)	Modificado	Devengado	Recaudado	Diferencia (e)
a7). Fondo de Aportaciones para la Seguridad Pública de los Estados y del Distrito Federal	0.00	216,566,783.00	216,566,783.00	216,566,783.00	216,566,783.00	216,566,783.00
a8). Fondo de Aportaciones para el Fortalecimiento de las Entidades Federativas	807,680,488.00	-482,401.00	807,198,087.00	807,198,087.00	807,198,087.00	-482,401.00
B. Convenios (B=b1+b2+b3+b4)	5,327,618,200.75	-620,495,456.70	4,707,122,744.05	4,707,122,744.05	4,707,122,744.05	-620,495,456.70
b1). Convenios de Protección Social en Salud	0.00	630,304,203.26	630,304,203.26	630,304,203.26	630,304,203.26	630,304,203.26
b2). Convenios de Descentralización	5,327,618,200.75	-1,312,057,533.55	4,015,560,667.20	4,015,560,667.20	4,015,560,667.20	-1,312,057,533.55
b3). Convenios de Reasignación	0.00	33,961,677.22	33,961,677.22	33,961,677.22	33,961,677.22	33,961,677.22
b4). Otros Convenios y Subsidios	0.00	27,296,196.37	27,296,196.37	27,296,196.37	27,296,196.37	27,296,196.37
C. Fondos Distintos de Aportaciones (C=c1+c2)	684,999,963.00	-29,818,799.00	655,181,164.00	655,181,164.00	655,181,164.00	-29,818,799.00
c1). Fondo para Entidades Federativas y Municipios Productores de Hidrocarburos	684,999,963.00	-29,818,799.00	655,181,164.00	655,181,164.00	655,181,164.00	-29,818,799.00
c2). Fondo Minero	0.00	0.00	0.00	0.00	0.00	0.00
D. Transferencias, Asignaciones, Subsidios y Subvenciones, y Pensiones y Jubilaciones	0.00	0.00	0.00	0.00	0.00	0.00
E. Otras Transferencias Federales Etiquetadas	0.00	0.00	0.00	0.00	0.00	0.00
II. Total de Transferencias Federales Etiquetadas (II = A + B + C + D + E)	23,382,320,782.75	604,244,093.62	23,986,564,876.37	23,986,564,876.37	23,986,564,876.37	604,244,093.62
III. Ingresos Derivados de Financiamientos (III = A)	0.00	3,661,900,000.00	3,661,900,000.00	3,661,900,000.00	3,661,900,000.00	3,661,900,000.00
A. Ingresos Derivados de Financiamientos	0.00	3,661,900,000.00	3,661,900,000.00	3,661,900,000.00	3,661,900,000.00	3,661,900,000.00
IV. Total de Ingresos (IV = I + II + III)	52,675,671,250.01	5,445,855,698.05	58,121,526,948.06	58,121,526,948.06	58,121,526,948.06	5,445,855,698.05
Datos Informativos	0.00	3,661,900,000.00	3,661,900,000.00	3,661,900,000.00	3,661,900,000.00	3,661,900,000.00
1. Ingresos Derivados de Financiamientos con Fuente de Pago de Ingresos de Libre Disposición	0.00	3,661,900,000.00	3,661,900,000.00	3,661,900,000.00	3,661,900,000.00	3,661,900,000.00




Estado de Coahuila


Cuenta Pública 2021
Gobierno del Estado de Coahuila de Zaragoza
Estado Analítico de Ingresos Detallados LDF
 Del 1 de enero al 31 de diciembre de 2021
 (PESOS)

Concepto (c)	Ingresos					
	Estimado (d)	Ampliaciones / (Reducciones)	Modificado	Devengado	Recaudado	Diferencia (e)
2. Ingresos Derivados de Financiamientos con Fuente de Pago de Transferencias Federales Etiquetadas	0.00	0.00	0.00	0.00	0.00	0.00
3. Ingresos Derivados de Financiamientos (3 = 1 + 2)	0.00	3,661,900,000.00	3,661,900,000.00	3,661,900,000.00	3,661,900,000.00	3,661,900,000.00

Bajo protesta de decir verdad declaramos que los Estados Financieros y sus notas, son razonablemente correctos y son responsabilidad del emisor.



 LIC. BLAS JOSÉ FLORES DÁVILA
 SECRETARIO DE FINANZAS



 LIC. XAVIER ALAIN HERRERAARROYO
 SUBSECRETARIO DE EGRESOS Y
 ADMINISTRACIÓN